

Triumph Street Triple (2007-2009) SpeedoHealer installation



SH-T02
Harness Kit

Speedohealer
unit



INSTRUCTIONS (ENglish / *FRançais*)

EN Note: Use this guide in conjunction with instructions received with your **SH-T02** harness kit.


FR Note : *Suivez également les instructions fournies avec votre kit de connexion SH-T02*

1. **EN** Remove the seat and fuel tank , picture shows speed sensor coupler location

☞ Disconnect the coupler.

FR *Retirez selle + réservoir, la figure montre l'emplacement du connecteur du capteur de vitesse*




☞ *Débrancher ce connecteur.*



2. **EN** The black coupler must be replaced by provided harness kit white coupler.
☞ With a small screwdriver, pull out coupler's two parts* pins (* male/female) :
Lift up small plastic spur pushing out the pin.

FR Le connecteur noir d'origine doit être remplacé par le connecteur blanc fourni avec le kit.

- ☞ A l'aide d'un petit tournevis, sortir les broches des 2 parties* du connecteur (* Mâle/femelle) :
Soulever le petit ergot plastique du connecteur et pousser la broche en même temps.



3. **EN** Hook up the SH harness with new white coupler :
FR Connectez le câble du kit en série avec le nouveau connecteur blanc:



Insert the harness under binding
Passer le câble sous la bride

4. **EN** Mount the unit with the supplied velcro strips, and route the SH harness to the unit location. Plug-in the 4p harness connector. Make sure there is no sharp bend near the 4p SH connector.
FR Fixer le boîtier du speedohealer avec le velcro/autocollant fourni. Passer le câble au centre du cadre et le brancher au boîtier sur le connecteur 4 broches. Attention aux arêtes vives susceptibles d'endommager sectionner le câble.



Note : **EN** Small 2p SH harness with button is optional.
FR Le câble fin avec le connecteur 2 broches et le bouton poussoir est facultatif.

5. **EN** Use the on-line calculator to generate programming instructions.
FR Utiliser le logiciel de générations d'instructions de programmations disponible sur le site